PIANO DI EMERGENZA ED EVACUAZIONE

SQUADRA DI EMERGENZA		
Mansione	**Cognome e Nome degli Addetti**	
	Incaricato	**1° Sostituto**
COORDINATORE DELLE EMERGENZE	Dott. Roberto Sepe	Dott. Vincenzo Addessi
SEZIONAMENTO IMPIANTO ELETTRICO	Ditta di manutenzione esterna	
MESSA AL SICURO DELLE PERSONE E LOTTA ANTINCENDIO	Falchi di Pronto Intervento	
PRIMO SOCCORSO e ASSISTENZA DISABILI	Personale Italpol Servizi Fiduciari S.r.l.	
CHIAMATA DEI SOCCORSI ESTERNI	Personale Italpol Servizi Fiduciari S.r.l.	
VERIFICA ACCESSIBILITA' DEI SOCCORSI	Personale Italpol Servizi Fiduciari S.r.l.	
ATTESA DEI SOCCORSI	Personale Italpol Servizi Fiduciari S.r.l.	
PRESIDIO DELL'INGRESSO	Personale Italpol Servizi Fiduciari S.r.l.	
RAPPORTI CON I MEDIA	Dott. Roberto Sepe - Dott. Vincenzo Addessi	

PLANIMETRIA GENERALE

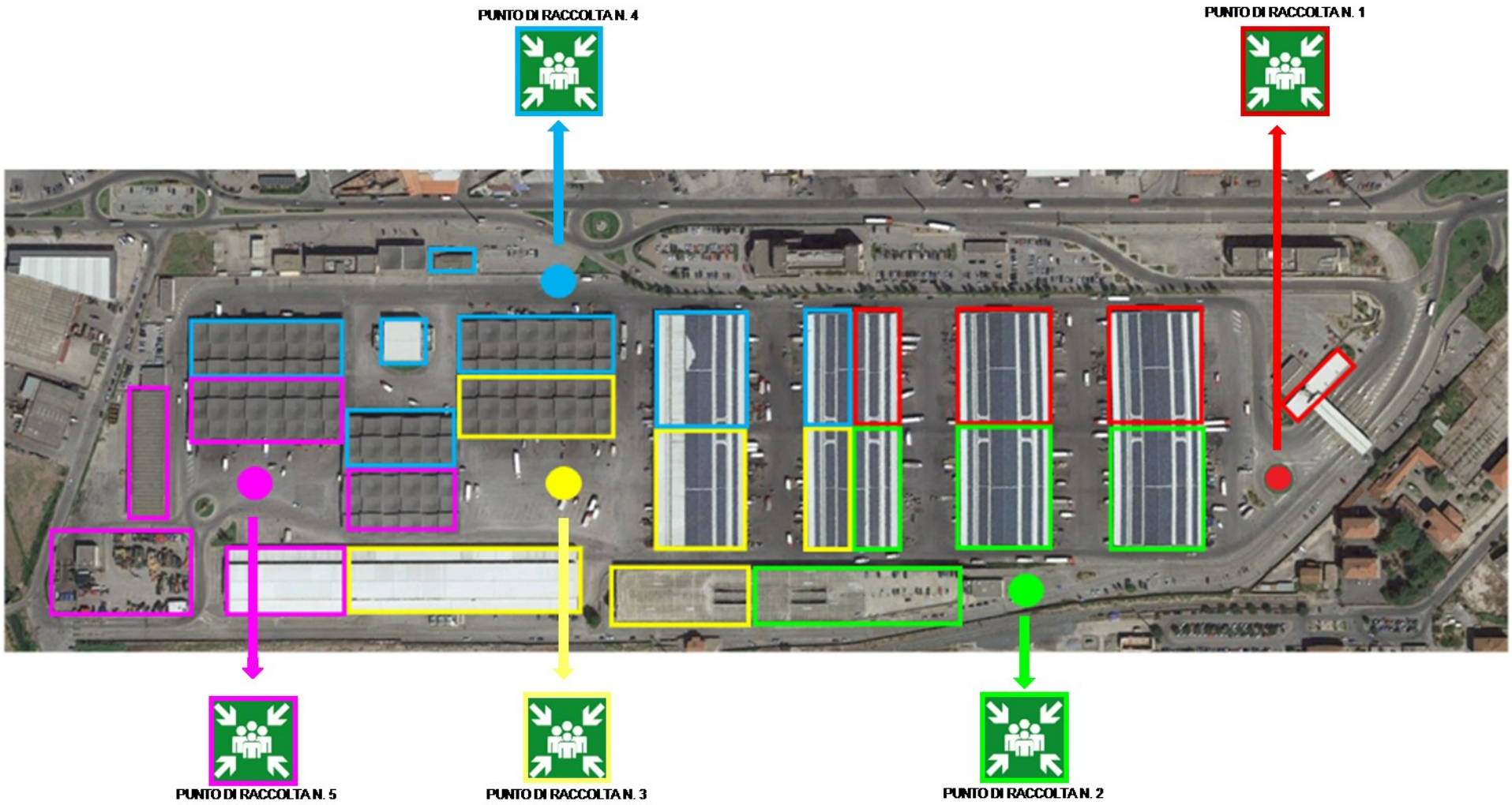

PLANIMETRIA GENERALE

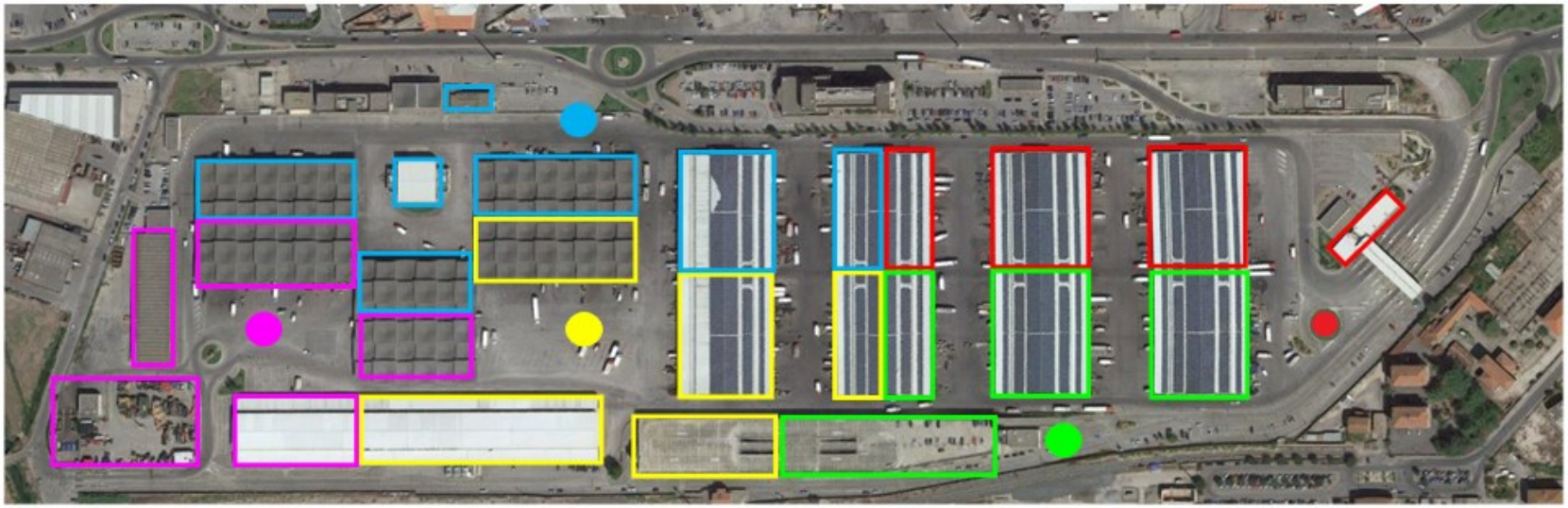

PUNTO DI RACCOLTA N. 1: PARCHEGGIO ADIACENTE AL CENTRO INGRESSI

Centro Ingressi; - Padiglione A, stand A1, A2, A3, A4, A5, A6, A7, A8, A10, A12 - Padiglione B, stand B1, B2, B3, B4, B5, B7, B8, B9, B10, B12 - Padiglione C, stand C1, C5, C9, C13

PUNTO DI RACCOLTA N. 2: ZONA COMPRESA TRA PADIGLIONE A ED B

Padiglione A, stand A9, A 11, A14, A15, A16, A17, A18, A19, A20, A22, A24 - Padiglione B. stand B11, B13, B14, B15, B17, B18, B19, B20, B22, B24, B26 - Padiglione C, stand C15, C17, C19, C2 - Piattaforma sala B

PUNTO DI RACCOLTA N. 3: ZONA ADIACENTE LA CENTRALE FRIGO

Padiglione C, stand C12, C14, C18, C22, C24 - Padiglione D, stand D11, D13, D15, D16, D17, D18, D19, D20, D21, D22, D23, D24 - Padiglione E, stand E1, E3, E5, E7, E9, E11, E13, E15 - Sala F - Piattaforma sala A - Centrale frigo: galleria, celle da 1 a 16, ufficio, deposito, sala macchine

PUNTO DI RACCOLTA N. 4: ZONA ANTISTANTE LA SALA POLIVALENTE

Padiglione C, stand C2, C4, C10 - Padiglione D, stand D1, D2, D3, D4, D5, D6, D7, D8, D9, D10, D12, D14 - Padiglione E, stand E2, E4, E6, E8, E10, E14, E16 - Sala polivalente - Padiglione F, stand F2, F4, F6, F8 - Padiglione G, stand G2, G6, G8, G10, G12, G14, G16 - Palazzina Agrofondi

PUNTO DI RACCOLTA N. 5: ZONA ADIACENTE ALL'EDIFICIO GROSSISTI

Padiglione G, stand G3, G5, G9, G11, G15 - Edificio grossisti - Sala F - Sala Lavorazione - Deposito imballaggi - Isola ecologica

PLANIMETRIA GENERALE

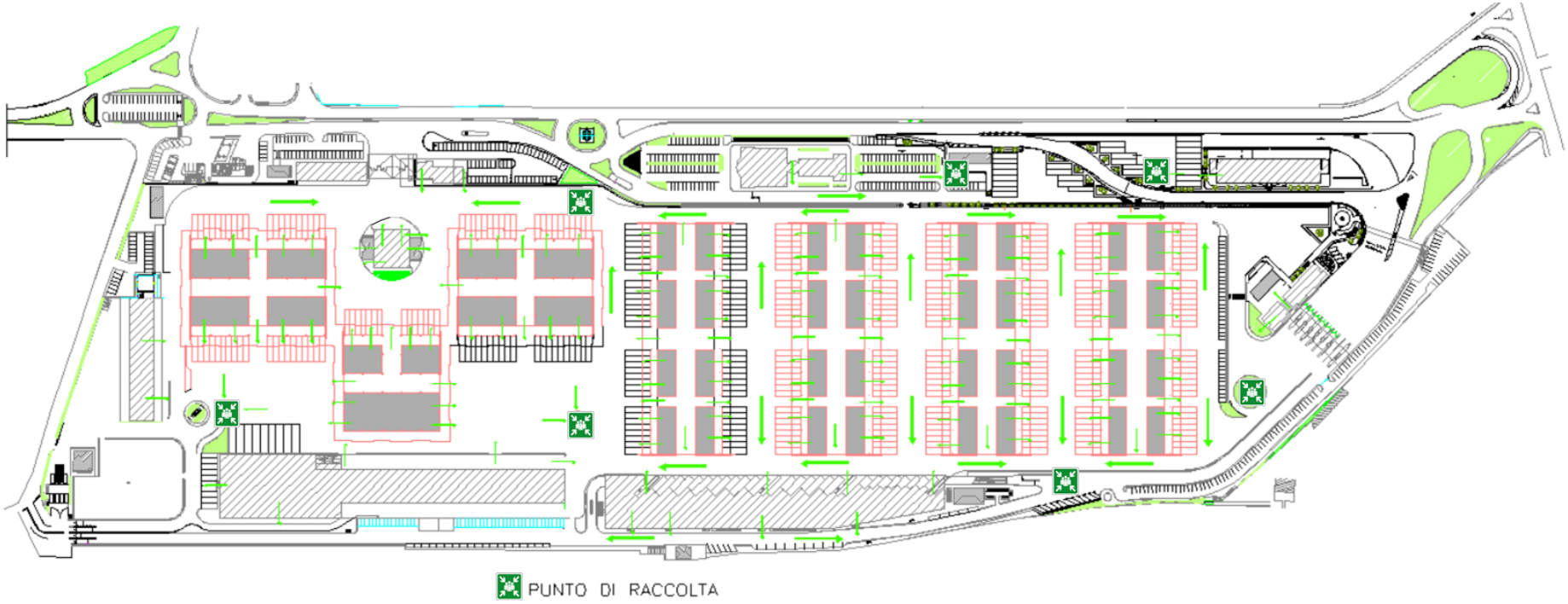

cosa sapere
•
cosa fare

COMUNICARE L'EMERGENZA

SEGNALAZIONE A VOCE
(telefono, a voce)



↓

PORTINERIA / CENTRO INGRESSI

↓

Responsabile della Gestione delle Emergenze / Addetti Squadra Emergenza

→ **115 - VIGILI DEL FUOCO**

→ **118 – EMERGENZA SANITARIA**

→ **ALTRI SERVIZI ESTERNI**



↓

ALLARME - EVACUAZIONE

cosa sapere
•
cosa fare

ALLARMI e SEGNALI

SEGNALE ACUSTICO
INTERMITTENTE
(3 SUONI)



PRE ALLARME

SEGNALE ACUSTICO
CONTINUO

ALLARME

EVACUARE

SEGNALE ACUSTICO
INTERMITTENTE
PROLUNGATO

CESSATO ALLARME

COMUNICAZIONE
RESPONSABILE
GESTIONE EMERGENZA

CESSATO ALLARME

Tornare alle postazioni di lavoro



I NUMERI DELL'EMERGENZA

cosa sapere
•
cosa fare

Numero Unico Europeo di Emergenza
112



Polizia Municipale (**0771/51681**)

Protezione Civile (**331/8638000**)

In caso di sospetta intossicazione puoi chiamare:

06 3054343
CENTRO ANTIVELENI
POLICLINICO GEMELLI - ROMA

06 49978000
CENTRO ANTIVELENI
POLICLINICO UMBERTO I - ROMA

Quando chiami un numero di emergenza **è importante saper rispondere** alle seguenti domande:

1. **Qual'è il numero di telefono da cui chiami?** — **0771 52191**
2. **Dove è successo?** — **MOF – Mercato Ortofrutticolo di Fondi – Centro Direzionale / Centro Ingressi**
3. **Cosa è successo?**
4. **Cosa vedi?**
5. **Quante persone sono coinvolte?**

cosa sapere
•
cosa fare

COMPORTAMENTI GENERALI

Ricorda che la tua protezione dipende soprattutto dalla tua capacità di risposta alla situazione e dai comportamenti che ne derivano.
Una prima reazione di paura e di ansia è normale: anzi serve a proteggerti.

È fondamentale apprendere le norme di comportamento in caso di emergenza prima che questa si presenti.

PROTEGGI TE STESSO
mettendoti al sicuro
senza avvicinarti
alla scena dell'evento

CHIAMA AIUTO
e allerta i servizi di emergenza

PRESTA SOCCORSO
(se puoi)

Ricorda che:

- è importante non intralciare le operazioni di soccorso e attenersi alle disposizioni
- è necessario seguire le indicazioni degli operatori dei servizi di emergenza (la tua collaborazione in tali evenienze è preziosa)

Segnala sempre ogni situazione che "appare" anomala al Responsabile o agli addetti della Squadra di Emergenza

cosa sapere
•
cosa fare



EVACUAZIONE



- Mantenere la calma;
- Fare in modo che eventuali persone presenti occasionalmente seguano le presenti istruzioni;
- Abbandonare i luoghi di lavoro, senza raccogliere nulla, seguendo le vie di fuga segnalate e le istruzioni degli addetti all'emergenza fino al punto di raccolta;
- Prestare soccorso alle persone in pericolo solo quando non esiste immediato pericolo per la propria vita;
- Una volta raggiunto il punto di raccolta, riferire su persone mancanti.

In caso di imprigionamento o via di fuga non è praticabile (es. per presenza di fumo)

- Rimanere nel proprio ufficio (o nel locale in cui ci si trova);
- Chiudere il maggior numero di porte in direzione del focolaio, cercando di tappare le fessure e i buchi con stracci, preferibilmente bagnati;
- Se non c'è fumo o fuoco proveniente dall'esterno: aprire la finestra e richiamare l'attenzione su di sé;
- Se c'è fumo o fuoco proveniente dall'esterno: chiudere le finestre;
- Aspettare i soccorsi sdraiati sul pavimento (il fumo tende a salire verso l'alto), proteggendosi le vie respiratorie con fazzoletti preferibilmente bagnati.

cosa sapere • cosa fare

BlackOut (improvvisa e prolungata mancanza di energia elettrica)

- Rimanere fermi, per qualche istante, nella posizione in cui ci si trova;
- Attendere qualche istante, rapidamente entreranno in funzione le luci di emergenza ;
- In caso di Allarme, abbandonare rapidamente gli ambienti:
  - Individuare le uscite di sicurezza indicate da cartelli di colore verde;
  - Procedere in modo ordinato, senza spingere chi si trova davanti a te;
  - Portarsi all'esterno presso il punto di raccolta.











INCENDIO

cosa sapere
•
cosa fare

Segnalare → Chiunque individui un principio d'incendio o rilevi qualche altro fatto anomalo (presenza di fumo, odore di bruciato, scoppi, ecc.) è tenuto a segnalarlo al Responsabile della Gestione delle Emergenze o in alternativa alla portineria.

Prepararsi → ad abbandonare il posto di lavoro e l'edificio.

Evacuare → in caso di necessità o comunque di Allarme procedere alla evacuazione seguendo le procedure.

È fatto divieto a chiunque non abbia avuto una preparazione specifica di tentare di estinguere un incendio con le dotazioni mobili esistenti



cosa sapere
•
cosa fare

ESPLOSIONE

A seguito di una esplosione si potrebbero avere cedimenti della struttura ed incendi

- Ripararsi in luoghi sicuri come architrave, muri portanti angoli di pareti, lontani da porte a vetri o finestre.
- Uscire dall'edificio solo in caso di diretta minaccia di crollo e attendere le istruzioni della squadra di emergenza

!!! In caso di incendio seguire il comportamento previsto in tale circostanza !!!

cosa sapere
•
cosa fare



TERREMOTO

All'interno

Durante la scossa

- individuare i punti più "solidi" della struttura (muri portanti, pilastri, travi, architravi, vani delle porte e gli angoli in genere) e, se possibile, ripararsi al di sotto di essi in alternativa, ripararsi sotto la scrivania ed aspettare la fine delle scosse;
- allontanarsi da finestre, porte a vetri, mobili, mensole e lampadari;
- non precipitarsi fuori per le scale, fino a che non termina la scossa: le scale potrebbero crollare.

Terminata la scossa

- evacuare (anche in assenza di segnale di allarme o di ordini da parte di un responsabile);
- portarsi nei punti di raccolta.

All'esterno e all'aperto

Non sostare o passare sotto parti di edifici che potrebbero cadere e dirigersi subito in spazi aperti e verso il punto di raccolta

In caso di catastrofi naturali è consigliato attenersi alle disposizioni impartite dalla Protezione civile, diramate tramite i media o inferfono per tutta l'area mercato.



cosa sapere
•
cosa fare

ALLAGAMENTO

- Staccare l'alimentazione elettrica nei locali minacciati dall'acqua, ma **NON eseguire tale operazione se il luogo** in cui si trova l'interruttore è già inondato;
- Mantenere la calma;
- Portarsi ai piani superiori;
- Avvisare il Responsabile della Gestione delle Emergenze o in alternativa la portineria e cercare di tenere lontane le persone da luoghi inondati da acqua.

Dopo l'inondazione **NON rimettere subito in funzione** apparecchi elettrici che siano stati bagnati dall'acqua

cosa sapere
•
cosa fare

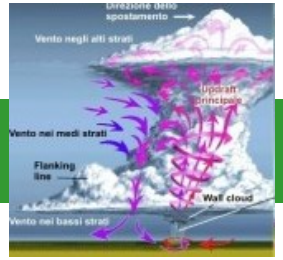

TROMBA D'ARIA

NON EVACUARE !!!!

- Alle prime manifestazioni della formazione di una ***tromba d'aria, cercare di evitare di restare in zone aperte;***
- ***Ricoverarsi all'interno dei fabbricati e restarvi in attesa che l'evento sia terminato;***
- Trovandosi ***all'interno di un ambiente chiuso, porsi lontano da finestre, porte o da qualunque altra area dove sono possibili cadute di vetri, arredi, ecc;***
- ***Prima di uscire all'aperto, accertarsi che l'ambiente esterno e le vie di esodo siano prive di elementi sospesi o in procinto di caduta.***

cosa sapere
•
cosa fare

MALESSERI / INFORTUNI (lesioni a persone)

In caso d'infortunio o malessere, l'interessato o chi lo assiste deve:

- Mantenere la **calma**;
- **Contattare** immediatamente la contattare tempestivamente la Portineria/Centro Ingressi per l'assistenza del Personale Italpol Servizi Fiduciari S.r.l. addetto al servizio primo soccorso
- Rimanere **vicino all'infortunato**, tranquillizzandolo se cosciente, altrimenti segnalare subito lo stato di incoscienza;
- Evitare comunque di accalcarsi tutti intorno all'infortunato.

Se il malessere / infortunio coinvolge voi stessi chiamate subito aiuto, se siete soli cercate di dare l'allarme indicando dove siete.
In ogni modo cercate di mantenere la calma



CADUTA DI AEROMOBILE

NON EVACUARE !!!

In questi casi ed in altri simili in cui l'evento interessa direttamente aree esterne, il Piano di emergenza prevede la "*non evacuazione*".
In ogni caso i comportamenti da tenere sono i seguenti:

- Non abbandonare il proprio posto e non affacciarsi alle finestre per curiosare;
- Spostarsi dalle porzioni del locale allineate con finestre esterne e con porte o che siano sottostanti oggetti sospesi (plafoniere, quadri, altoparlanti, ecc.) e concentrarsi in zone più sicure (ad esempio tra la parete delimitata da due finestre o sulla parete del locale opposta a quella esterna);
- Mantenere la calma e non condizionare i comportamenti altrui con isterismi ed urla;
- Rincuorare ed assistere i colleghi in evidente stato di maggior agitazione;
- Attendere le ulteriori istruzioni che verranno fornite dagli addetti alla gestione della emergenza.



cosa sapere
•
cosa fare

MINACCIA ARMATA/PRESENZA DI FOLLE

- **Non abbandonare** i posti di lavori e non affacciarsi alle porte del locale per curiosare all'esterno;
- Restare ciascuno al proprio posto, con la **testa china**, se la minaccia è diretta;
- **Non contrastare** con i propri comportamenti le azioni compiute dall'attentatore/folle;
- **Mantenere la calma** ed il controllo delle proprie azioni per offese ricevute e non deridere i comportamenti squilibrati del folle.

Qualsiasi azione e/o movimento deve essere eseguito con **naturalezza** e con **calma** (non si devono compiere azioni che possano apparire furtive o movimenti che possano apparire una fuga o una reazione di difesa).



Nozioni BASE di PRIMO SOCCORSO

cosa sapere
•
cosa fare

in caso di contatto con agenti chimici pericolosi e casi di avvelenamento

- Allontanare la persona colpita dalla zona di pericolo
- Togliere i vestiti e i dispositivi di protezione individuale contaminati
- Contatto con la pelle: lavare subito con abbondante acqua;
- Contato con gli occhi: detergere immediatamente gli occhi con abbondante acqua;
- Inalazione di vapori, polveri o gas pericolosi: portare l'infortunato all'aria aperta;
- In caso di perdita di coscienza mettere l'infortunato sul fianco, con la testa rivolta verso il basso;
- Fornire ai soccorritori (interni ed esterni) le informazioni specifiche del prodotto (frasi H/P), presenti sulla confezione o sulle istruzioni d'uso o la scheda di sicurezza.



cosa sapere
•
cosa fare

Nozioni BASE di PRIMO SOCCORSO

Ecco alcuni semplici consigli per situazioni particolari che comunque non costituiscono una guida completa di pronto soccorso.

NON AVERE PAURA DI AIUTARE

Il tuo aiuto può essere determinante per le vittime.
Il rischio di contrarre malattie è estremamente basso ma cerca comunque di evitare il contatto diretto con il sangue ed altri fluidi corporei (saliva, urine, ecc.).
Se puoi, indossa un paio di guanti e lavati le mani con acqua e sapone appena possibile.

Evita di muovere il ferito tranne il caso in cui si trovi in una situazione di grave ed imminente pericolo (vicino ad un incendio, pericolo di crollo o di esplosione, ecc.).

PERDITA DI CONOSCENZA

Se la persona non è cosciente e non mostra segni di vita, chiama aiuto e chiedi un'ambulanza. Se hai le competenze necessarie, esegui le manovre di rianimazione cardio-respiratoria di base fino all'arrivo dei soccorsi.

EMORRAGIE

Tieni sotto controllo perdite di sangue gravi applicando una pressione decisa sulla ferita utilizzando un panno pulito e asciutto (non usare lacci). Fai stendere la persona ferita, rassicurala, tienila al caldo e allenta i vestiti stretti.

USTIONI

Raffredda tutte le ustioni con acqua fredda senza applicare altro. Copri le parti colpite con panni o vestiti puliti e asciutti.

TRAUMI E FRATTURE

Se puoi, applica ghiaccio sulla parte colpita.

ESPOSIZIONE A SOSTANZE TOSSICHE

In caso di ingestione di sostanze tossiche,
non somministrare nulla per bocca, non indurre il vomito e cerca di capire cosa è stato ingerito.
In caso di contatto di sostanze con la pelle,
rimuovi immediatamente gli abiti contaminati e se possibile lava abbondantemente con acqua e sapone.
In caso di contatto con gli occhi, lava a lungo con acqua pulita senza usare nessun collirio o pomata.